



ФЕДЕРАЛЬНАЯ СЛУЖБА  
ГОСУДАРСТВЕННОЙ СТАТИСТИКИ

# Охрана окружающей среды в Иркутской области



в 2021 году



ФЕДЕРАЛЬНАЯ СЛУЖБА  
ГОСУДАРСТВЕННОЙ СТАТИСТИКИ

# Охрана окружающей среды

в Иркутской области

в 2021 году

- 01 Расходы на охрану окружающей среды
- 02 Текущие (эксплуатационные) затраты на охрану окружающей среды
- 03 Инвестиции в основной капитал, направленные на охрану окружающей среды
- 04 Ввод в действие мощностей по охране водных ресурсов и атмосферного воздуха от загрязнения

\* Годовые данные федерального статистического наблюдения





# РАСХОДЫ НА ОХРАНУ ОКРУЖАЮЩЕЙ СРЕДЫ

в фактически действовавших ценах; млн рублей

2021 год



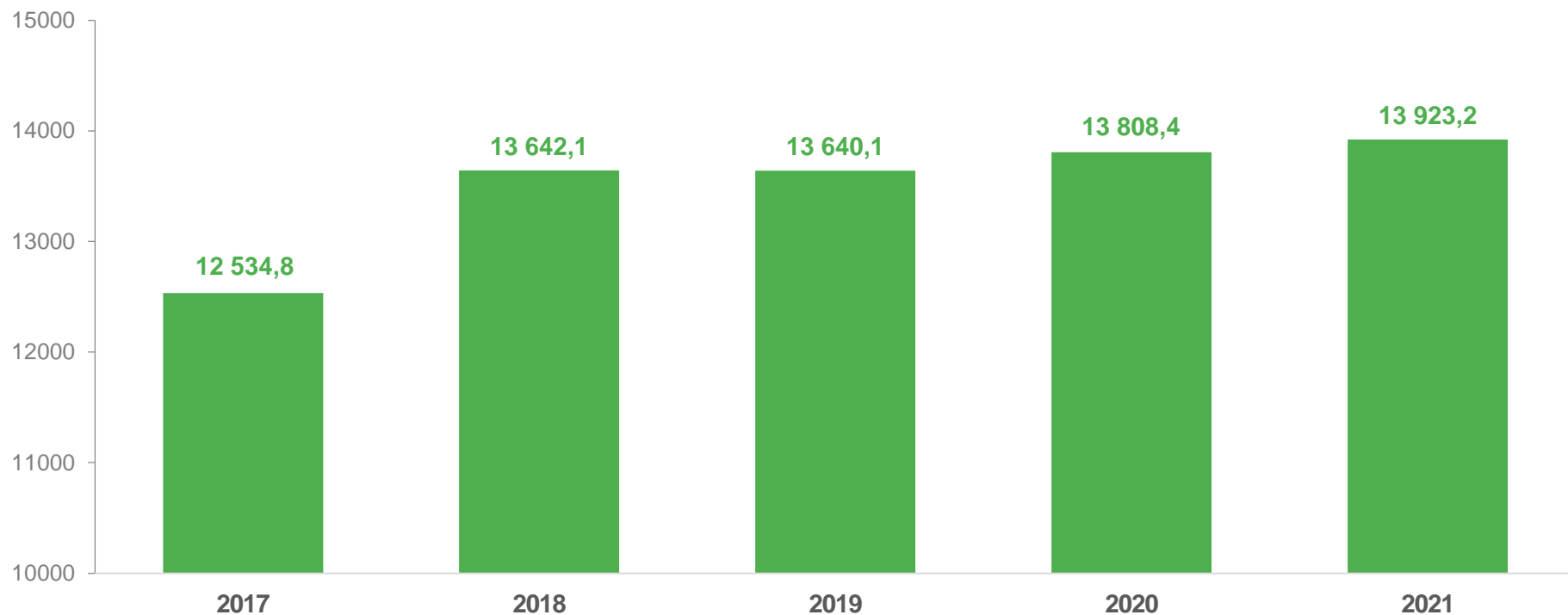
**13 923,2**

Объем затрат на охрану окружающей среды



**100,8%**

в % к 2020 году

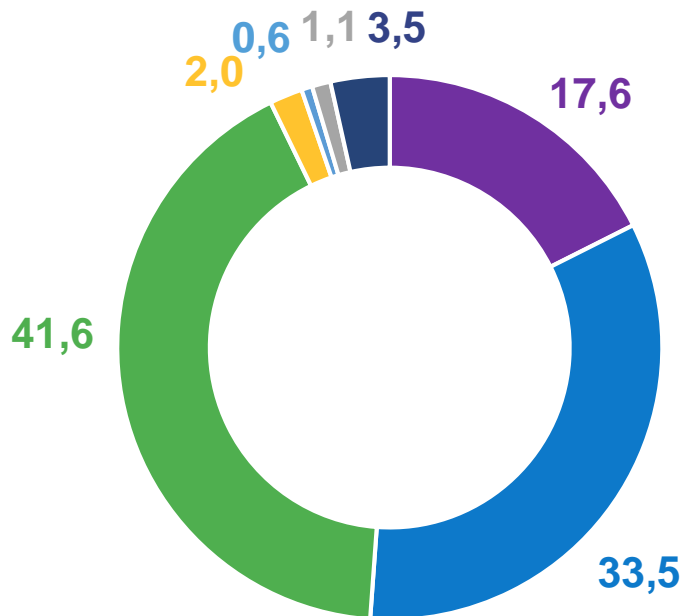




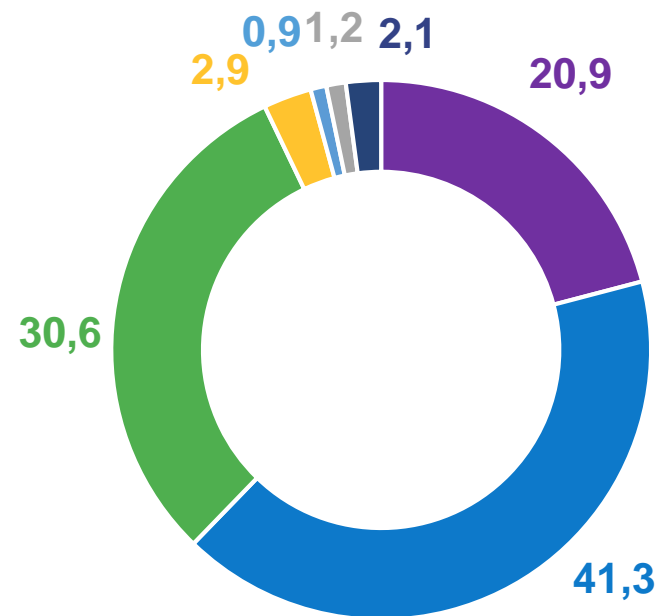
# СТРУКТУРА РАСХОДОВ НА ОХРАНУ ОКРУЖАЮЩЕЙ СРЕДЫ ПО НАПРАВЛЕНИЯМ ПРИРОДООХРАННОЙ ДЕЯТЕЛЬНОСТИ

в % к итогу

2020



2021



-   охрана атмосферного воздуха и предотвращение изменений климата
-   сбор и очистка сточных вод
-   обращение с отходами
-   защита и реабилитация земель, поверхностных и подземных вод
-   сохранение биоразнообразия и охрана природных территорий
-   на обеспечение радиационной безопасности окружающей среды
-   прочие





# ТЕКУЩИЕ (ЭКСПЛУАТАЦИОННЫЕ) ЗАТРАТЫ НА ОХРАНУ ОКРУЖАЮЩЕЙ СРЕДЫ

в фактически действовавших ценах; млн рублей

2021 год



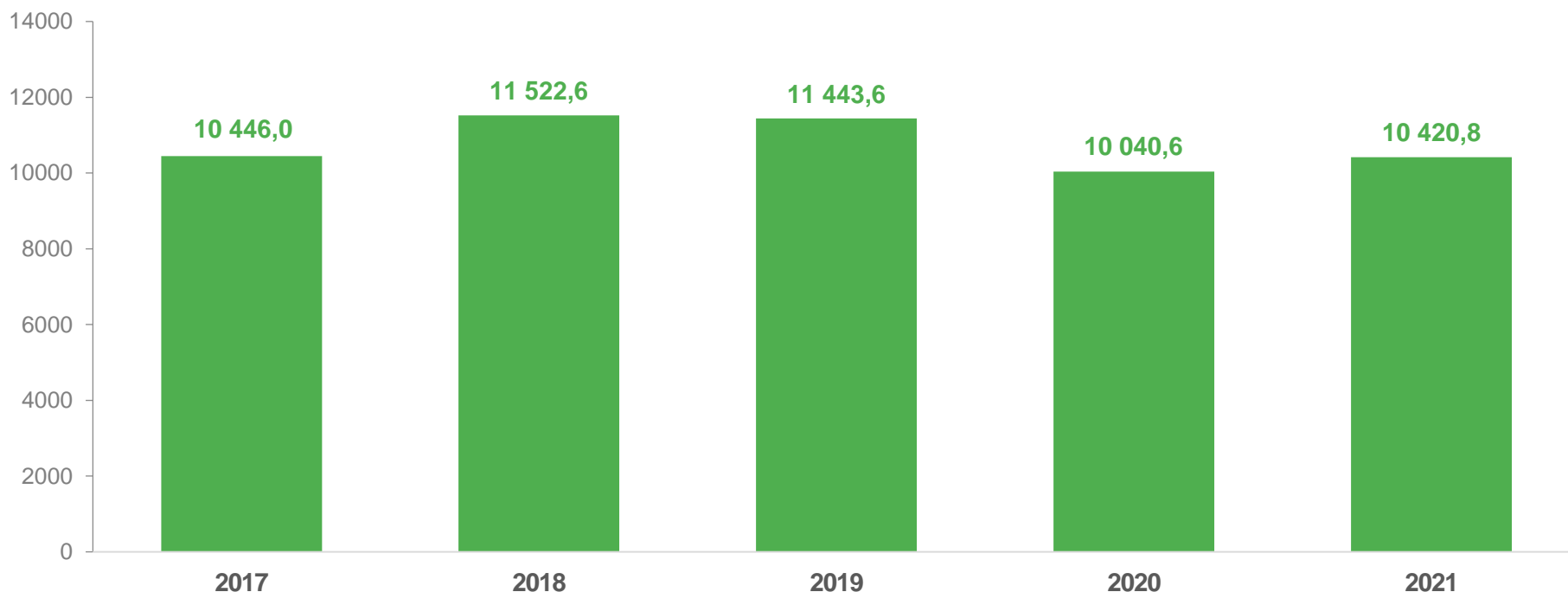
**10 420,8**

Объем текущих  
(эксплуатационных)  
затрат



**103,8%**

в % к 2020 году

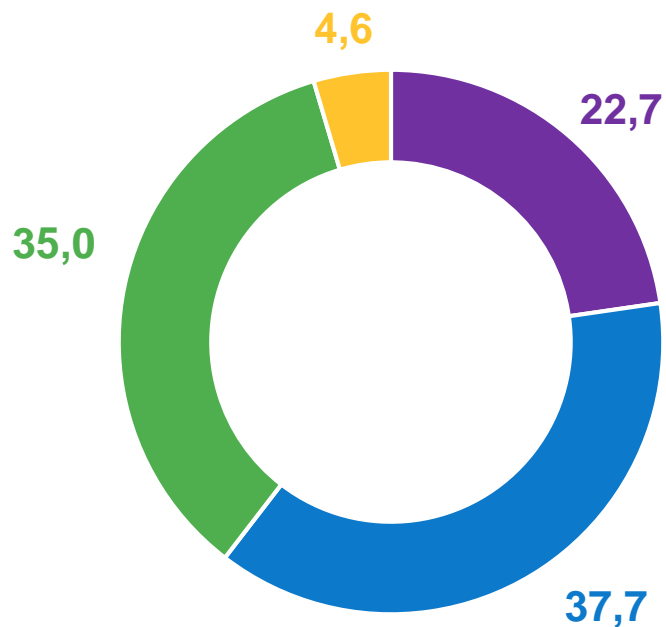




# СТРУКТУРА ТЕКУЩИХ (ЭКСПЛУАТАЦИОННЫХ) ЗАТРАТ ПО НАПРАВЛЕНИЯМ ПРИРОДООХРАННОЙ ДЕЯТЕЛЬНОСТИ

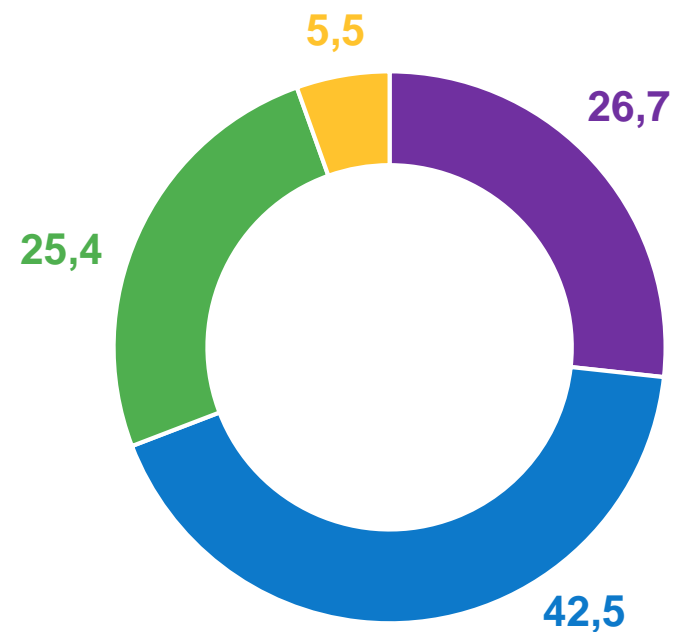
В % к итогу

2020



-   охрана атмосферного воздуха и предотвращение изменений климата
-   сбор и очистка сточных вод
-   обращение с отходами
-   прочие

2021





# ИНВЕСТИЦИИ В ОСНОВНОЙ КАПИТАЛ\*, НАПРАВЛЕННЫЕ НА ОХРАНУ ОКРУЖАЮЩЕЙ СРЕДЫ

в фактически действовавших ценах; млн рублей

2021 год



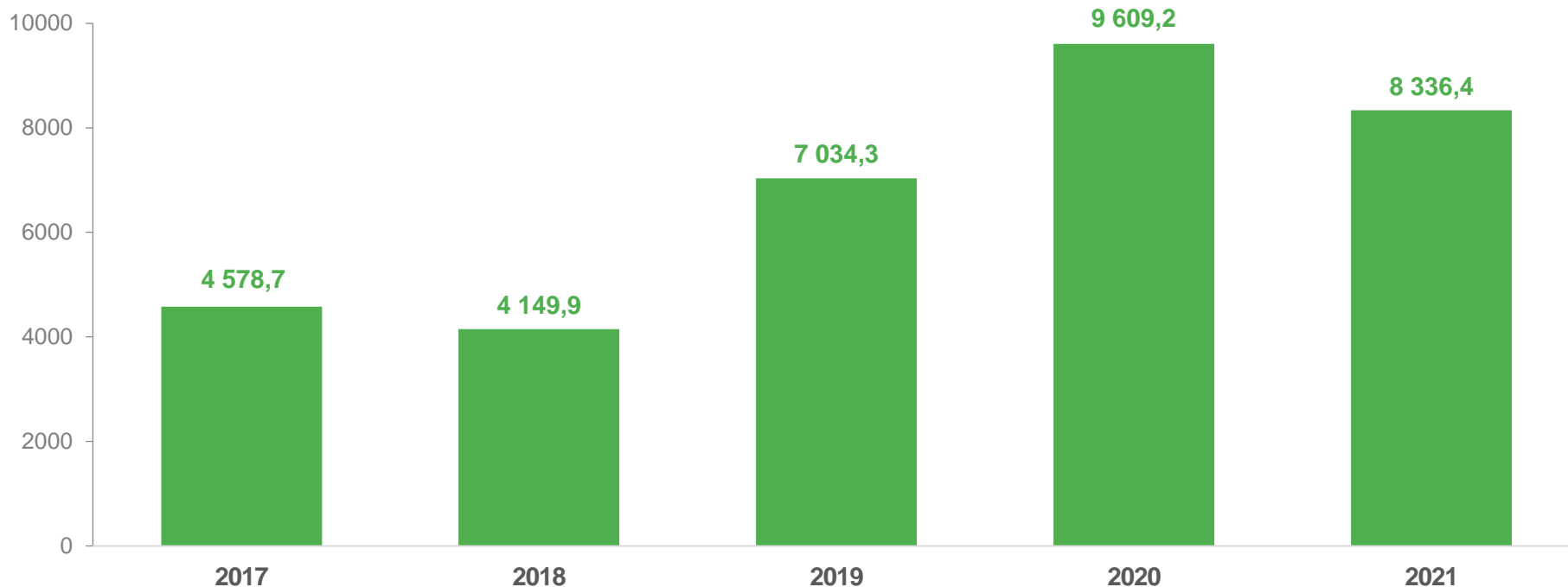
**8 336,4**

Объем инвестиции  
в основной капитал



**77,6%**

индекс физического  
объема,  
к предыдущему году



\* Без субъектов малого предпринимательства и объема инвестиций, не наблюдаемых прямыми статистическими методами.





# УДЕЛЬНЫЙ ВЕС ИНВЕСТИЦИЙ НА ОХРАНУ ОКРУЖАЮЩЕЙ СРЕДЫ В ОБЩЕМ ОБЪЕМЕ ИНВЕСТИЦИЙ

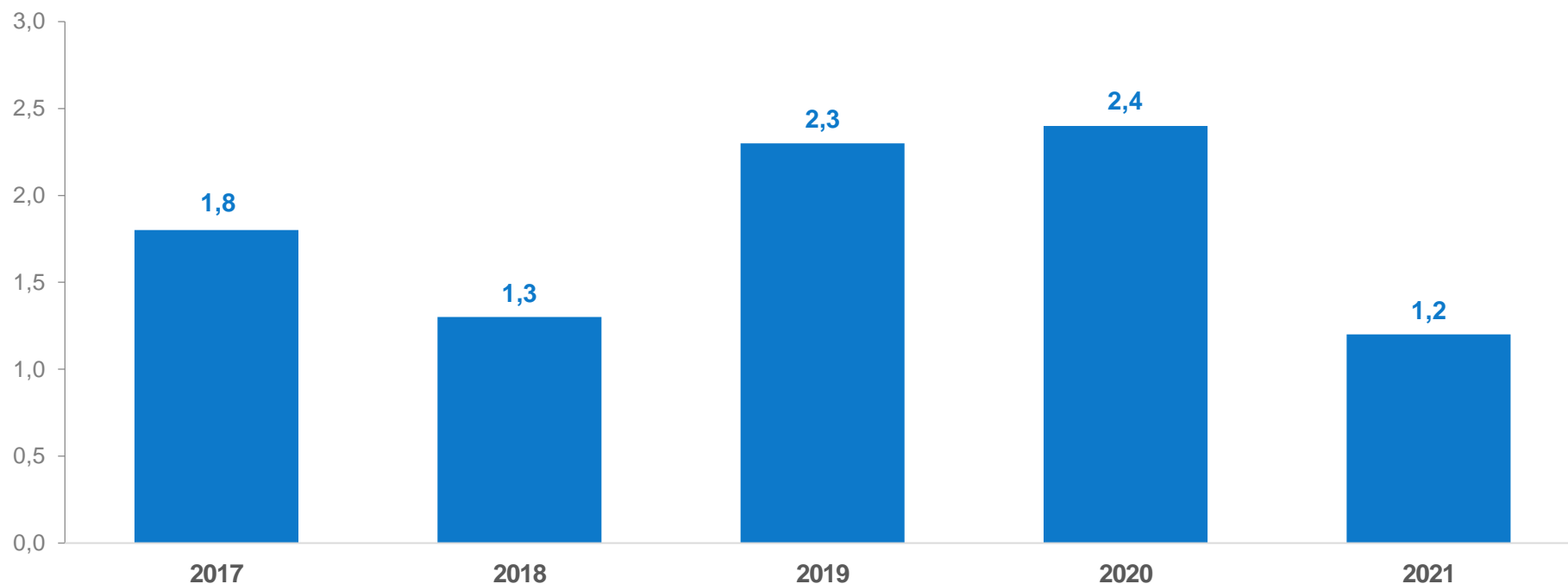
В % к итогу

2021 год



**1,2%**

доля инвестиций  
на охрану окружающей  
среды в общем объеме  
инвестиций



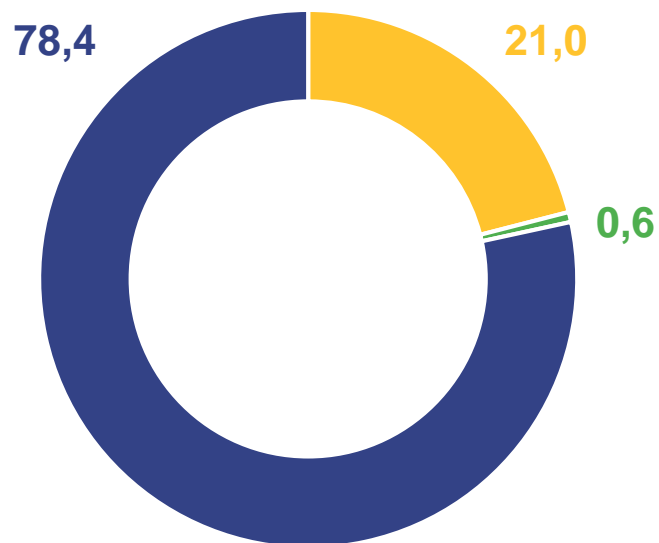




# РАСПРЕДЕЛЕНИЕ ИНВЕСТИЦИЙ НА ОХРАНУ ОКРУЖАЮЩЕЙ СРЕДЫ ПО ИСТОЧНИКАМ ФИНАНСИРОВАНИЯ

в % к итогу

2020



федеральный бюджет

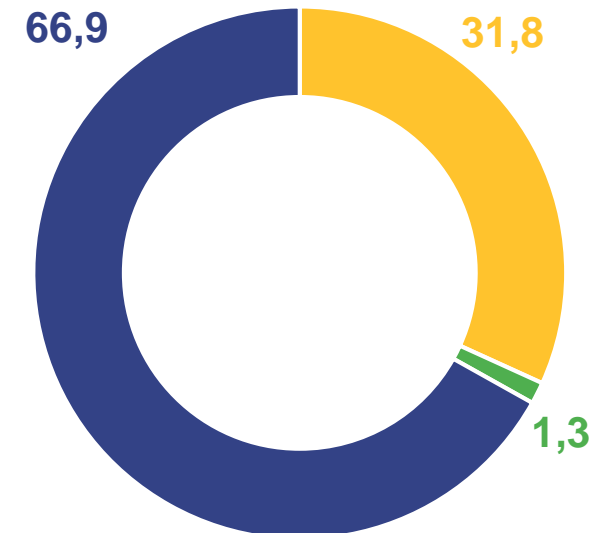


бюджет субъекта РФ



собственные средства организаций

2021

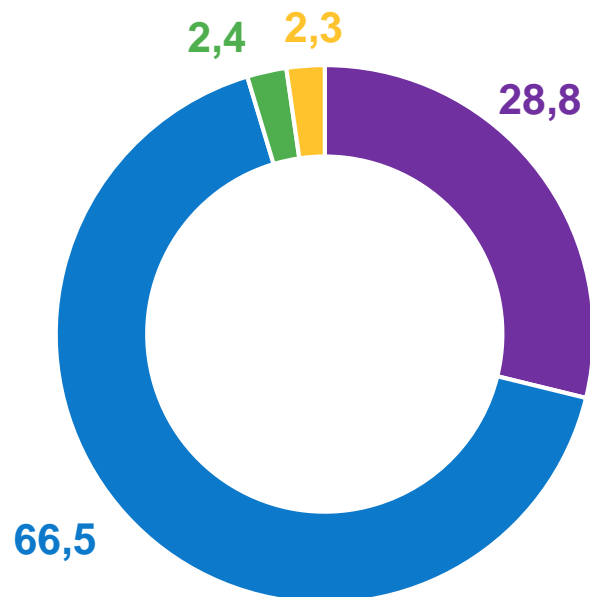




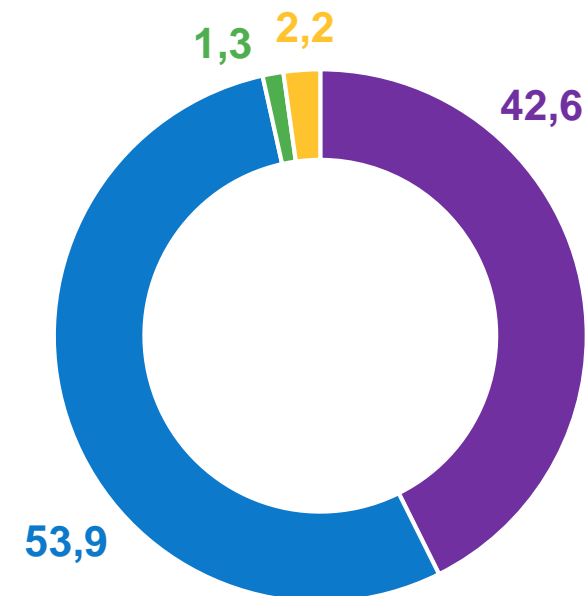
# СТРУКТУРА ИНВЕСТИЦИЙ НА ОХРАНУ ОКРУЖАЮЩЕЙ СРЕДЫ ПО ВИДАМ ПРИРОДООХРАННОЙ ДЕЯТЕЛЬНОСТИ

в % к итогу

2020



2021



# ВВОД В ДЕЙСТВИЕ МОЩНОСТЕЙ ПО ОХРАНЕ ВОДНЫХ РЕСУРСОВ И АТМОСФЕРНОГО ВОЗДУХА ОТ ЗАГРЯЗНЕНИЯ

2017 2018 2019 2020 2021



Станции для очистки сточных вод, тыс. куб. м в сутки

-

-

-

7

7



Системы оборотного водоснабжения, тыс. куб. м в сутки

24

-

-

432

-



Установки для улавливания и обезвреживания вредных веществ из отходящих газов, тыс. куб. м в час

-

-

1 972

-

-

